









コンセント凡例

-  フロアコンセントC型30A 2口 (床レベル)
-  ウォールコンセントC型30A 2口
-  ウォールコンセントC型30A 1口
- 直** 直回路
-  コネクターBOX (操作卓用)

照明器具凡例

-  LQB-20 1kw
-  250H 1kw
-  FQ 1.5kw
-  PAR(N) 1kw