

誘導灯消灯手続きのご案内

愛知県芸術劇場

誘導灯消灯をご希望の方は、以下の条件・対応を遵守していただく事をご了解のうえ、手続きをして下さい。

1 消灯の条件

- (1) 消灯は、特に暗さが要求され、誘導灯の点灯が演出上の障害となるおそれがある時間帯に限定してください。また、遅刻客の入場が予想される時間帯は、できる限り消灯を避けてください。
- (2) 消灯は、避難口誘導灯と通路誘導灯のみです。
- (3) 客席誘導灯（足元灯）は原則として消灯できません。演出上著しい支障があると認められる場合の一時的な消灯に限りませんが、その間、全席を入場禁止とします。
- (4) 入場者の客層（高齢者や子ども）や公演内容によって誘導灯の消灯が危険と認められる場合は、消灯できません。

2 消灯時の規制及び対応

- (1) 公演開始前、入場者に対して「開演中に誘導灯を消灯するが、非常時の時は点灯する」旨を、所定書式に従って日本語及び英語で、場内放送により周知してください。なお、劇場にて放送用テープが用意してあります。
- (2) 消灯時の遅刻客への対応については、下表をご参照ください。

3 誘導灯の消灯・点灯方法

- (1) 誘導灯は、客席照明と連動して消灯します。
- (2) 非常時には、火災報知設備の作動と連動して、自動的に誘導灯が点灯します。
- (3) 休憩時及び終演時には、客席照明と連動して、自動的に誘導灯が点灯します。したがって、客席照明を残したままで、誘導灯のみを消灯することはできません。
- (4) このほか、危険防止のために点灯が必要と認められる場合は、当劇場の照明スタッフが手動で点灯します。
- (5) 消灯の単位については、下表をご参照ください。

4 消灯手続き

利用日の7日前までに所定の『誘導灯消灯願い』と添付書類を添付し提出してください。（FAX可）

<添付書類>

- 消灯タイムスケジュール ○遅刻客の誘導及び人員配置計画書
- 誘導灯消灯に伴う放送文 ○誘導灯消灯時の客席誘導員配置図

消灯する区分	施設名	消灯の単位	消灯時の観客への規制と対応
避難口誘導灯 及び 通路誘導灯	大ホール	避難口誘導灯 一括	主催者で2階ホワイエに案内係員を2名以上配置 ・2500席利用の場合 主催者で4階及び5階の各扉に案内係員を配置 (各階毎に4名以上)
	コンサート ホール	避難口誘導灯・通路誘導灯一括	主催者で各階ごとに案内係員を2名以上配置 ・舞台上が全面照明ではない場合 R席・L席及びP席を入場禁止とし、 主催者で制止要員を配置
	小ホール	避難口誘導灯・通路誘導灯 ギャラリーを含め一括	主催者で扉に案内要員を2名以上配置
客席誘導灯 (足元灯)	大ホール	階ごとの消灯が可能	消灯する階の全席を入場禁止とし、 主催者で各扉に制止要員を配置
	コンサート ホール	一括	
	小ホール	ロールバック席 一括	

FAX送付先：052-971-5605（舞台技術グループ）

消灯を承認してよろしいか。(伺)

館長	部長	チーフ マネージャー	支配人	

誘導灯消灯願い ()

平成 年 月 日

指定管理者
公益財団法人愛知県文化振興事業団
愛知県芸術劇場館長 殿

申請者	住所	(〒 -)
	氏名 (名称及び 代表者氏名)	
ホール名		
消灯する期間		平成 年 月 日 () ~ 平成 年 月 日 ()
公演名		
舞台責任者	所属	氏名
照明責任者	所属	氏名
会場責任者	所属	氏名
消灯する誘導灯 の種類及び範囲	避難口誘導灯 (通路誘導灯を含む) ・客席誘導灯 (階席) ※入場者の安全確保のため、原則として客席誘導灯 (足元灯) は消灯できません。	
消灯の理由		
場内放送の方法 等	館側 (日本文・英文/英文のみ) ・持込み・主催者側アナウンス	
(添付書類) 消灯タイム・スケジュール 遅刻客の誘導及び人員配置計画書 誘導灯消灯に伴う放送文 客席誘導員配置図		
(承認の条件) 「誘導灯消灯手続きのご案内」に記載のとおり。		承認 印

※必要事項を記入し、利用日の7日前までに施設利用受付窓口へ提出してください。

消灯タイムスケジュール

ホール名												
利用期間	平成 年 月 日 ()			～平成 年 月 日 ()								
公演名												
消灯予定時間帯	月 日			月 日			月 日			月 日		
	9	—	9	—	9	—	9	—	9	—	9	—
	10	—	10	—	10	—	10	—	10	—	10	—
	11	—	11	—	11	—	11	—	11	—	11	—
	12	—	12	—	12	—	12	—	12	—	12	—
	13	—	13	—	13	—	13	—	13	—	13	—
	14	—	14	—	14	—	14	—	14	—	14	—
	15	—	15	—	15	—	15	—	15	—	15	—
	16	—	16	—	16	—	16	—	16	—	16	—
	17	—	17	—	17	—	17	—	17	—	17	—
	18	—	18	—	18	—	18	—	18	—	18	—
	19	—	19	—	19	—	19	—	19	—	19	—
	20	—	20	—	20	—	20	—	20	—	20	—
21	—	21	—	21	—	21	—	21	—	21	—	
22	—	22	—	22	—	22	—	22	—	22	—	
公演時の消灯スケジュール	区分	所要時間	消灯スケジュール				予定時刻					
						①	②	③	④			
	開場	分	点灯				:	:	:	:		
	開演	分					:	:	:	:		
	休憩	分	点灯				:	:	:	:		
		分					:	:	:	:		
	休憩	分	点灯				:	:	:	:		
		分					:	:	:	:		
終演	分	点灯				:	:	:	:			

遅刻客の誘導及び人員配置計画書

ホ　ー　ル　名			
利　用　期　間	平成　年　月　日（　）～平成　年　月　日（　）		
公　演　名			
遅刻客の誘導計画	区　分	対　応　方　法	
人員の配置計画	区　分	配置人数	配置要員の所属等

(コンサートホールの場合)

<記入例> 遅刻客の誘導及び人員配置計画書

ホー ル 名	コンサートホール		
利 用 期 間	平成 ○年 ○月 ○日 (○) ~平成 年 月 日 ()		
公 演 名	○○○○コンサート 又は ○○○○講演会		
遅刻客の誘導計画	区 分	対 応 方 法	
	1階～3階席の客	劇場案内スタッフ・主催者スタッフがペンライト等にて自席へ誘導	
人員の配置計画	区 分	配置人数	配置要員の所属等
	1～3階席 ホワイエ	各2名	案内要員 主催者スタッフ・主催者請負アルバイト
	2階席 R・L・P席	2名	制止要員 主催者請負アルバイト
3階席 R・L席	2名	制止要員 主催者請負アルバイト	

誘導灯消灯に伴う放送文

避難口誘導灯を消灯させる場合は、下記放送文（日本語・英語共）を開演前に、1回以上放送してください。

なお、劇場にて放送用のテープが用意してありますので、必要な方は事前に申し出て下さい。

記

（日本語）

本日の公演は、演出の都合上、開演中に誘導灯を一時消灯いたします。

なお、非常の際には誘導灯が点灯いたしますが、あらかじめ非常口をご確認いただきますようお願い申し上げます。

（英語）

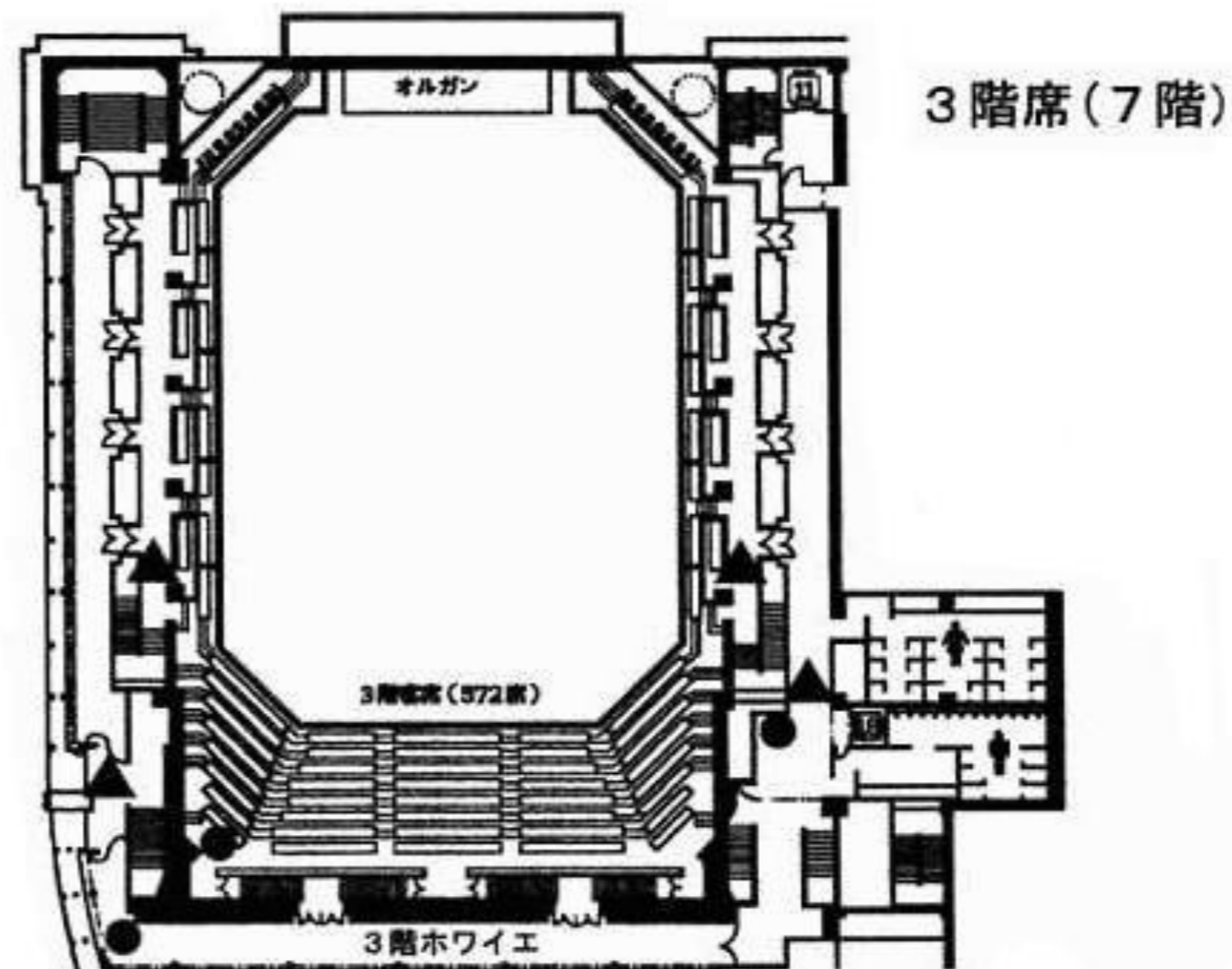
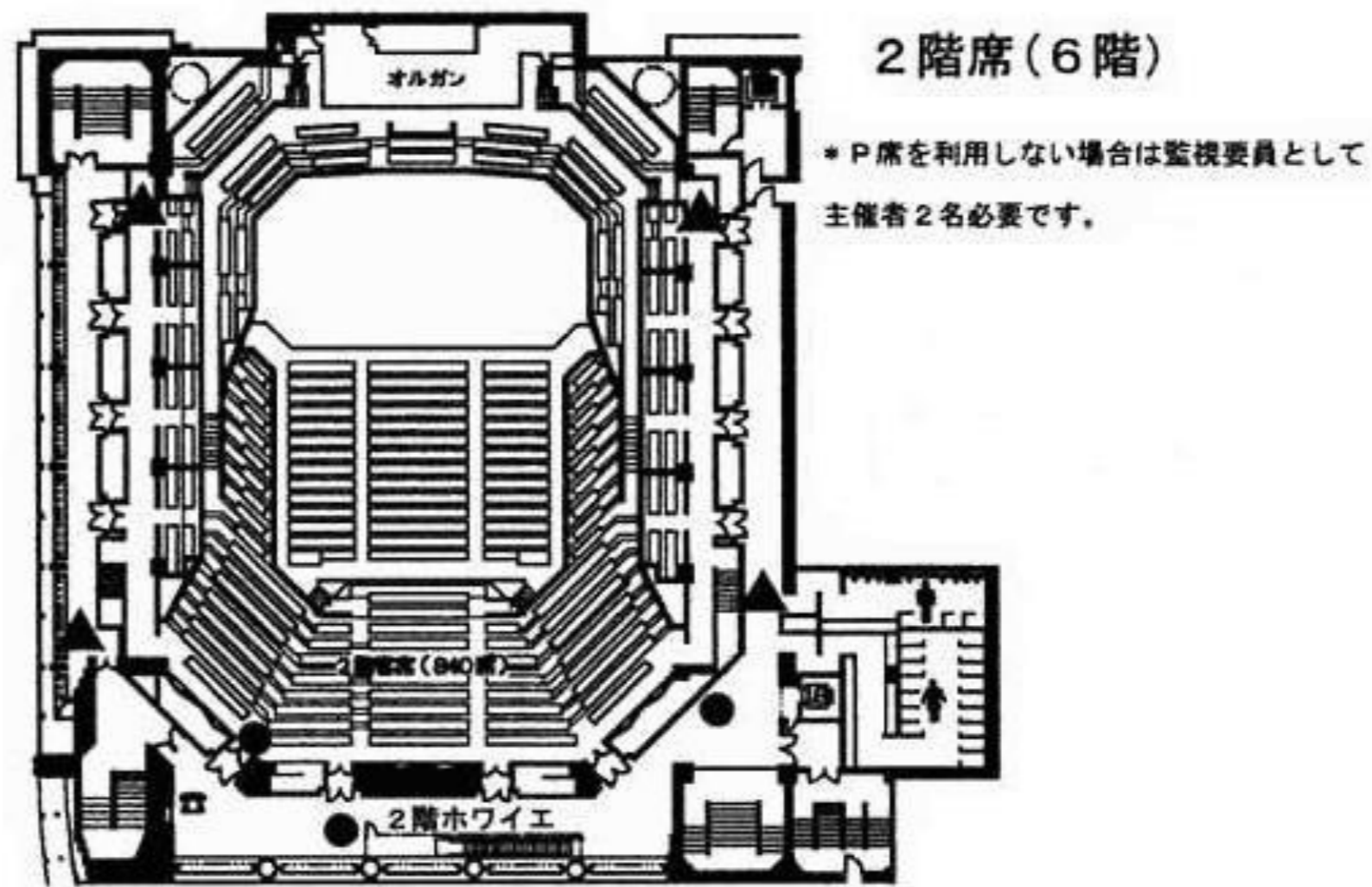
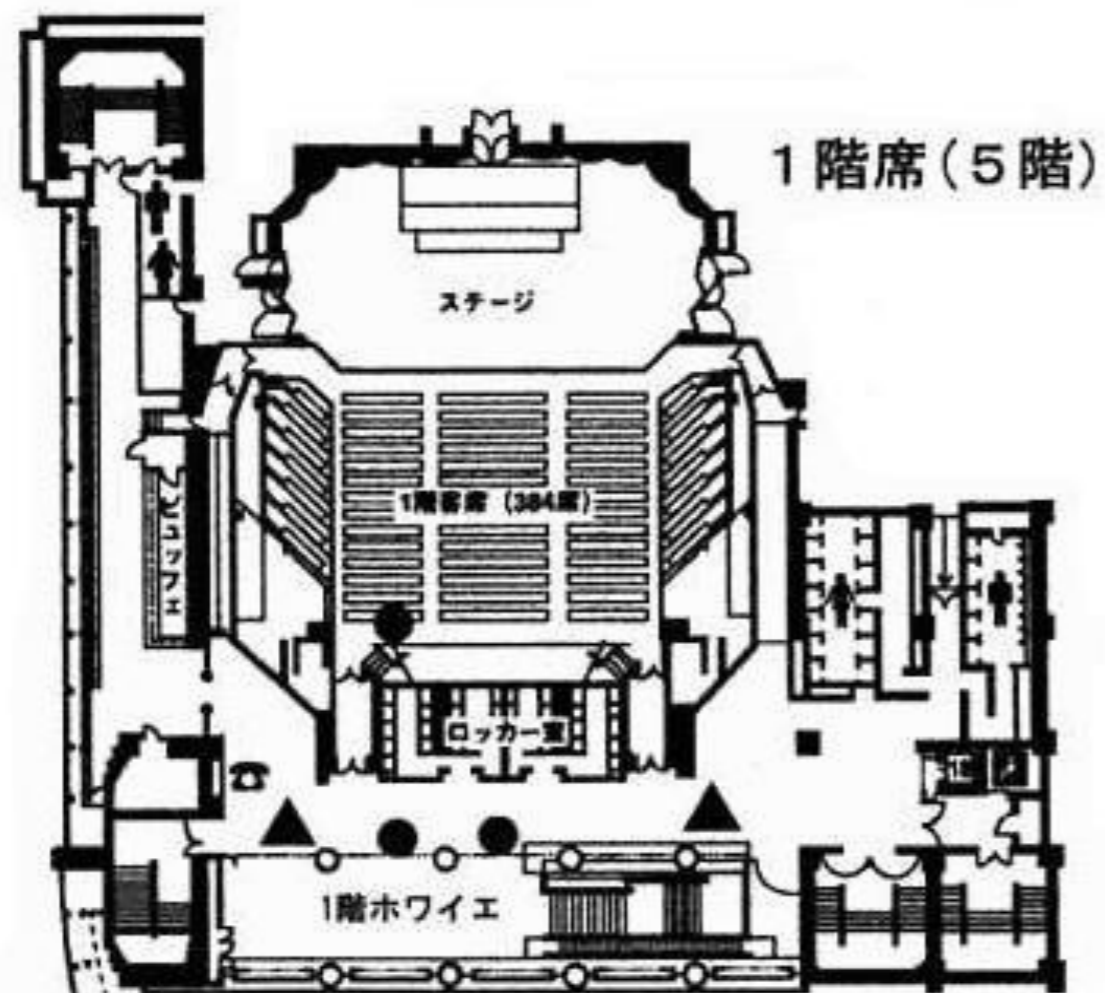
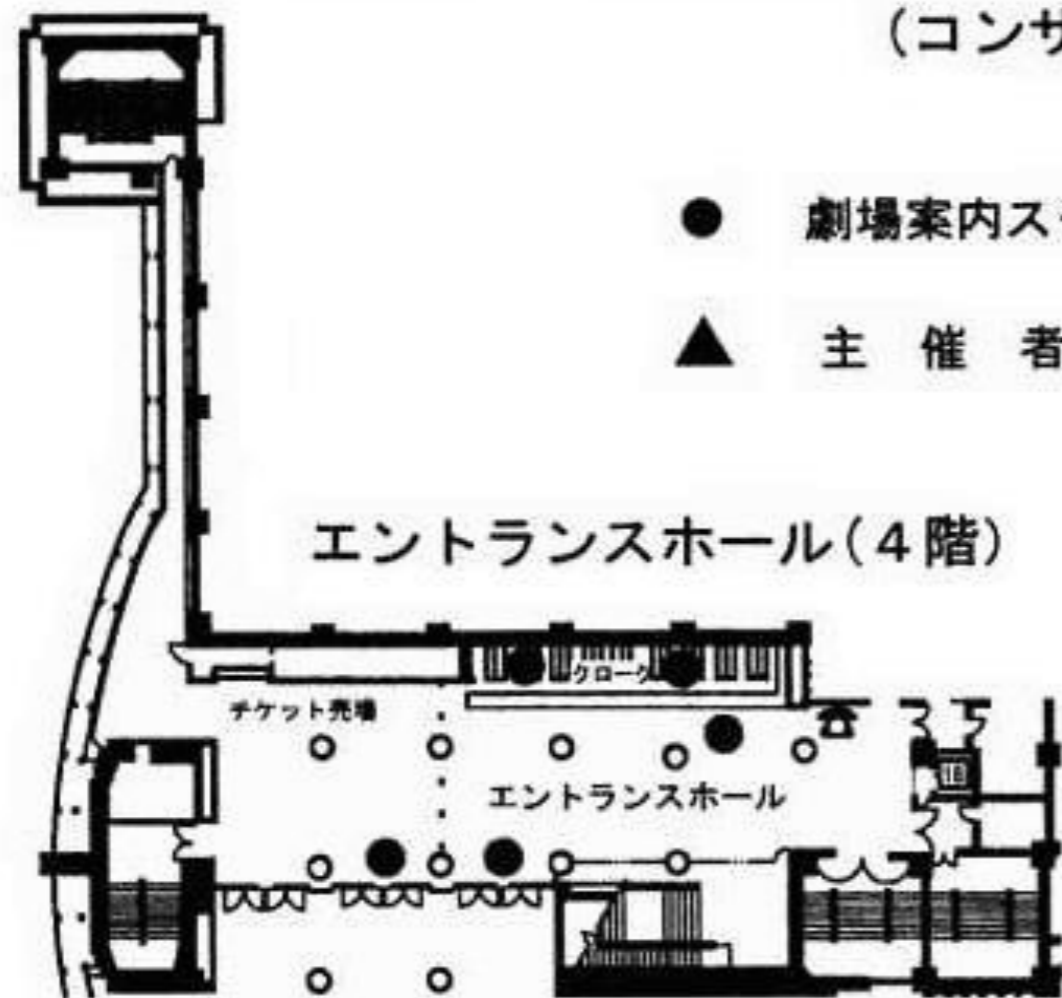
Today the Emergency Exit Lights will be temporarily turned off in order to preserve the dramatic effect of the production.

In case of emergency, the Exit Lights will be immediately turned back on.

Please confirm the locations of the nearest Emergency Exits before the performance.

Thank you for your cooperation.

誘導灯消灯時の客席誘導員配置図
(コンサートホール)



* 催し物の内容・規模等により劇場案内スタッフの配置人員は増減することがあります。